

Medication Information Leaflet

Imiquimod

咪喹莫特乳膏

咪喹莫特乳膏的用途

咪喹莫特用于治疗生殖器外部、肛门周围的疣和湿性尖锐湿疣(genital warts) (俗称‘菜花’) 日光性角化病(Solar Keratosis) 或表皮基底细胞癌等皮肤癌。它可刺激免疫反应, 使人体制造更多干扰素(interferon) 来对抗病毒(注: 干扰素是人体内自然产生的蛋白。)

咪喹莫特乳膏副作用:

使用者有可能会

- 发红(红斑)、片状、皮疹、皮下组织硬化、皮肤发痒、灼热刺痛
 - 这些皮肤反应也可能是乳膏发挥功用的迹象。但反应也因人而异, 若缺少以上反应也并非代表药物无效
- 治愈时患处会结痂, 患处或四周皮肤变白

若无法忍受一般较轻微的皮肤反应, 应以肥皂和清水洗去乳膏。暂停三到四天后再继续用药; 若出现恶劣的皮肤反应, 请及时停药并告知您的医生。

此药也可能会引起一些**罕见但严重**的副作用。其中包括类似于感冒的症状, 列如淋巴肿胀、低温发烧以及圣体酸痛等不适。

对与生殖器外部、肛门周围长疣的病人, 也有可能因皮肤反应导致

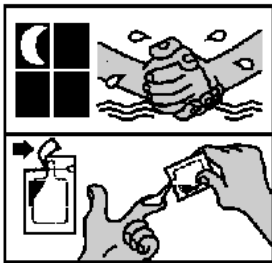
- 阴道外皮肿痛
- 干扰小便
- 外皮紧绷, 红肿或破皮

敷药前的特殊指示

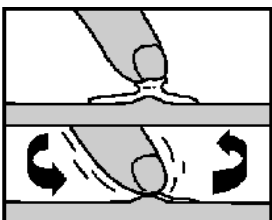
请在服用药物前确保:

- 没有对此药过敏
- 没有怀孕或是在哺乳
- 避免乳膏接触到眼睛、嘴唇何鼻孔
- 外敷的部位不包含任何未愈合的伤口
- 敷药的部位不能封包或贴上胶布
- 生殖器外部、肛门周围长疣的病人用药期间请尽量避免性接触。咪喹莫特乳膏可能会减低避孕套的功效, 因此也尽量避免使用避孕套的性生活。

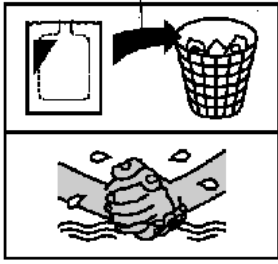
咪喹莫特乳膏的使用方法



临睡前, 请将双手和治疗部位用温和的肥皂洗净并拍干。
然后拆开包装袋, 将适量乳膏挤到手指头上。



将乳膏薄薄地涂抹在洁净而干爽的疣患表面, 轻轻按摩至完全吸收。



完成后，请用温和的肥皂和清水洗手。



抹上乳膏后六至十小时内，不可淋浴或浸浴。



六至十小时后，以肥皂和清水清洗用过药的部位。

持續使用乳膏至疣完全消失。疣患一般在使用乳膏后八至十星期才见效，也可能早在四星期便痊愈。

忘记使用咪喹莫特乳膏该怎么办？

请在记起时马上补抹并按日常使用时间继续疗程。如果已接近下一次使用时间，请勿补抹。只要按日常使用时间继续涂抹即可。在任何情况下，切勿因忘记用药而将份量加倍。

存放方式

置放在阴凉、干燥的地方。避光、避热。
请置于儿童不易触及之处。



Version 2

Last Review: 30/11/2021

Produced by Department of Pharmacy

KK Women's and Children's Hospital

PATIENTS. AT THE HEART OF ALL WE DO.®